



MINISTÉRIO DA FAZENDA

# CAGED

Julho 2017

*10 de agosto de 2017*

Os informativos econômicos da Secretaria de Política Econômica (SPE) são elaborados a partir de dados de conhecimento público, cujas fontes primárias são instituições autônomas, públicas ou privadas. O objetivo é organizar informações de conhecimento público para ampliar o entendimento sobre a economia brasileira. O conteúdo deste material é meramente informativo, não possuindo caráter prospectivo, nem delimitando as ações de política econômica adotadas pelo Ministério da Fazenda



Secretaria  
de Política  
Econômica

**Ministério  
da Fazenda**

# Caged

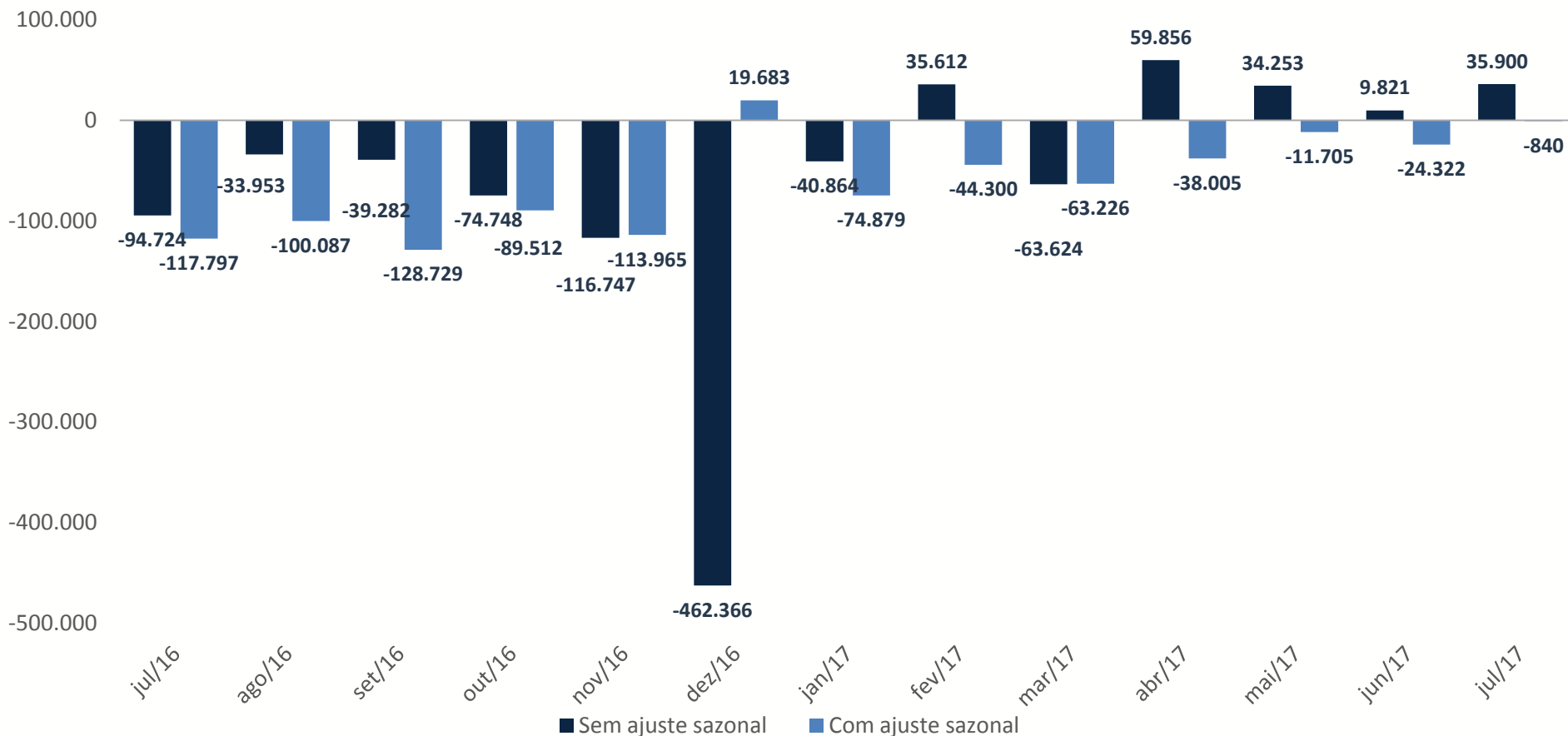
## Varição mensal absoluta do emprego\*

Critério	jul/16	jun/17	jul/17
Sem Ajuste Sazonal	-94.724	9.821	<b>35.900</b>
Com Ajuste Sazonal	-117.797	-24.322	<b>-840</b>

\* Série não incorpora as informações declaradas fora do prazo

# Criação líquida de postos de trabalho

*Varição absoluta do emprego – em milhares\**

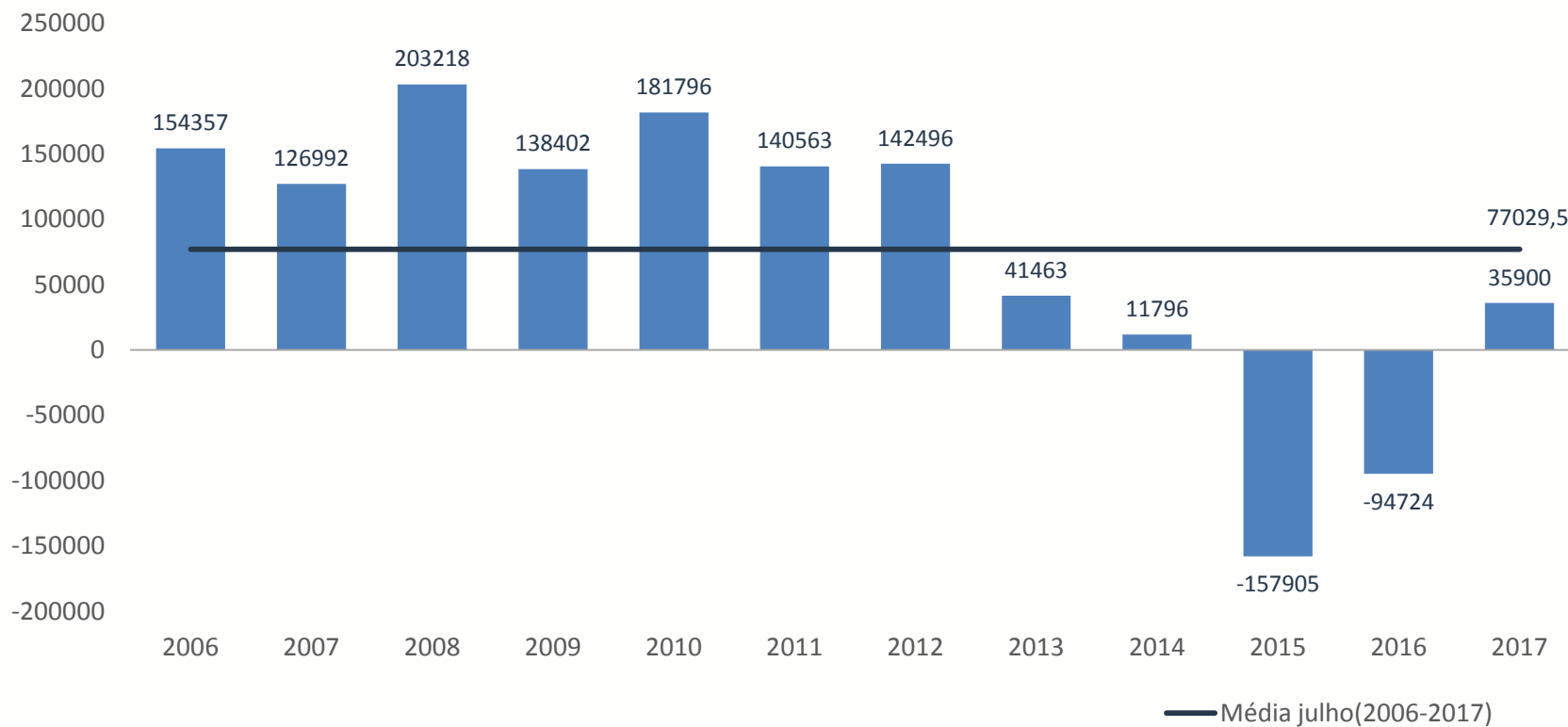


\* Série não incorpora as informações declaradas fora do prazo

Fonte: CAGED

# Criação Líquida de postos de trabalho acumulado do ano

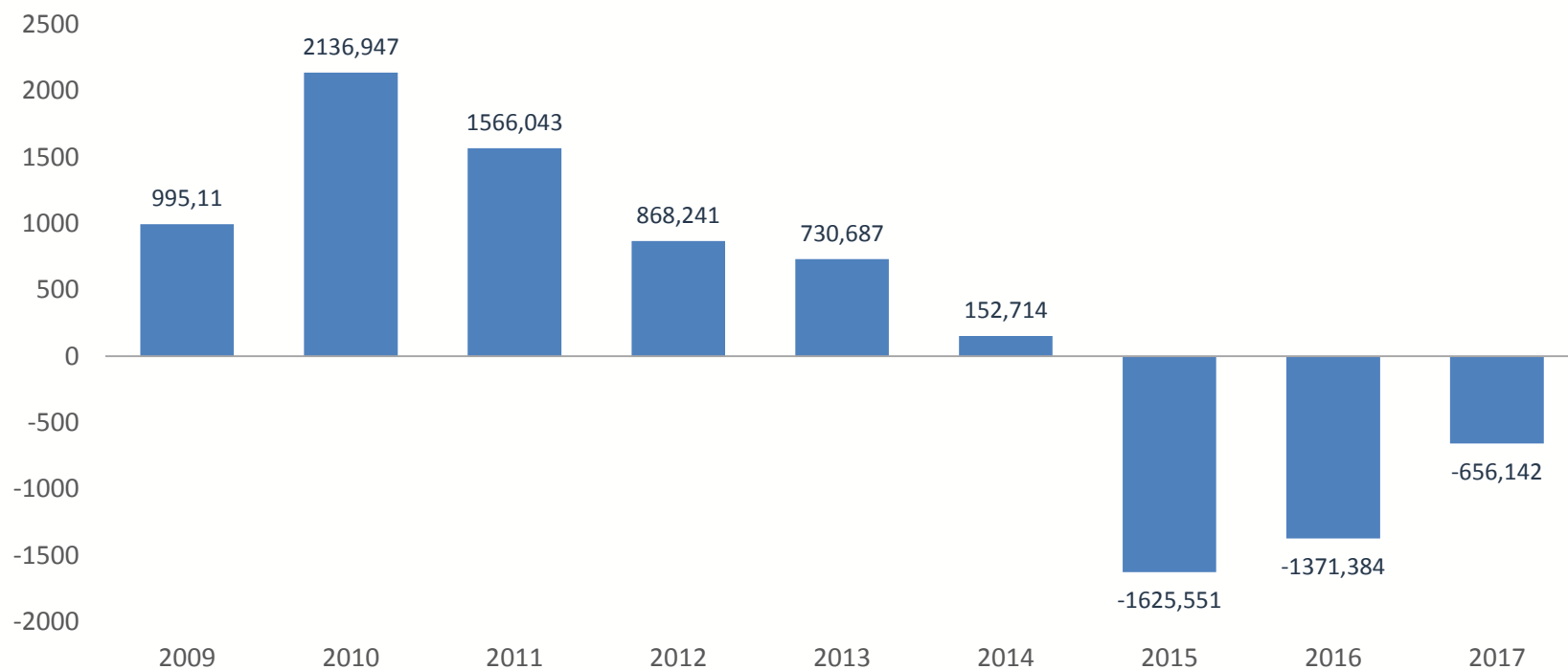
*Janeiro a julho de cada ano – em milhares\**



\* Série não incorpora as informações declaradas fora do prazo

# Criação líquida de trabalho acumulado em 12 meses

*em milhares\**

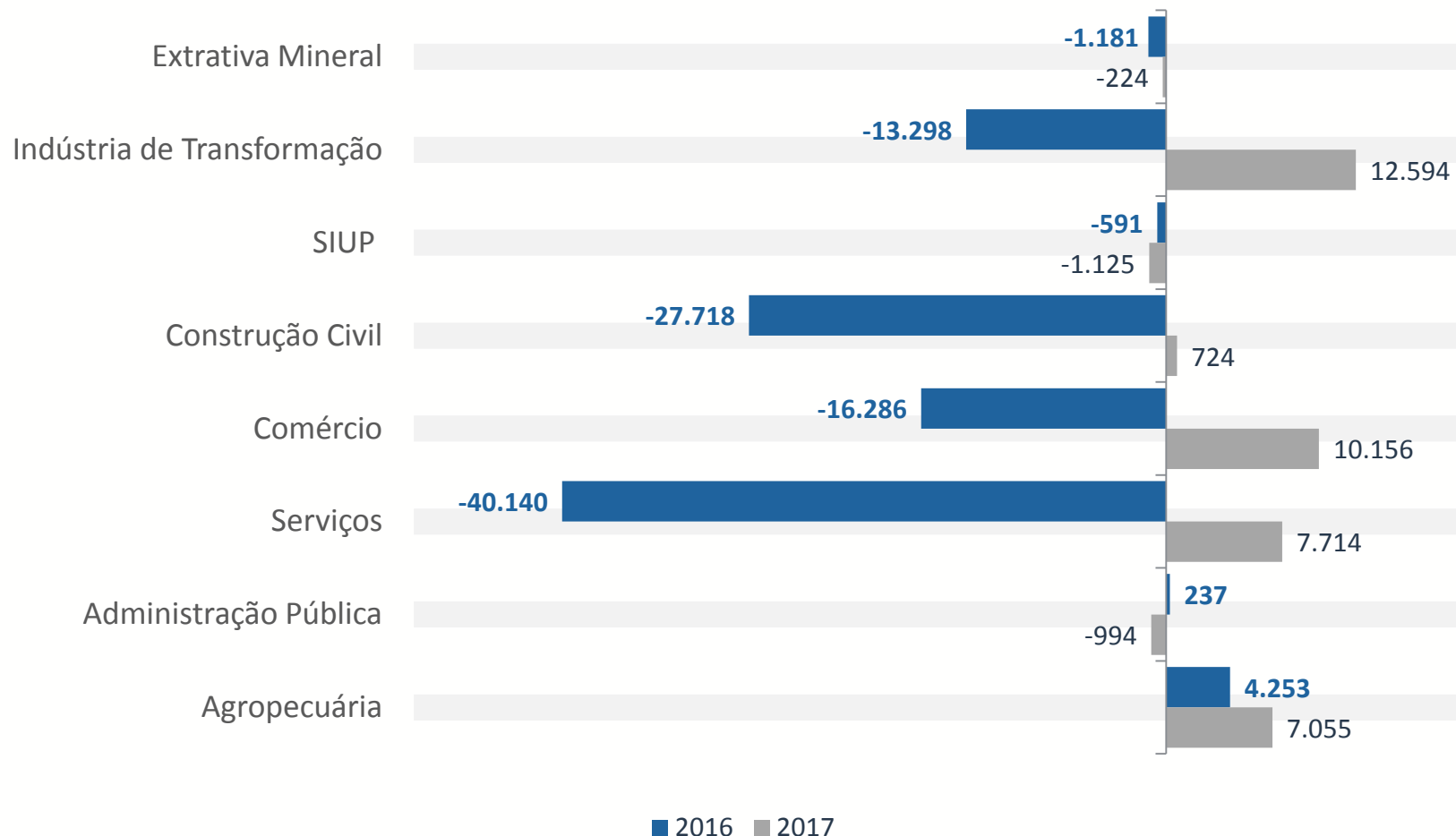


*\* Janeiro a dezembro de cada ano, exceto 2017, o qual se refere ao acumulado em 12 meses (agosto/16 – julho/17)  
Série não incorpora as informações declaradas fora do prazo.*

Fonte: CAGED

# Criação Líquida de postos de trabalho por setores de atividade – julho de 2016 e de 2017

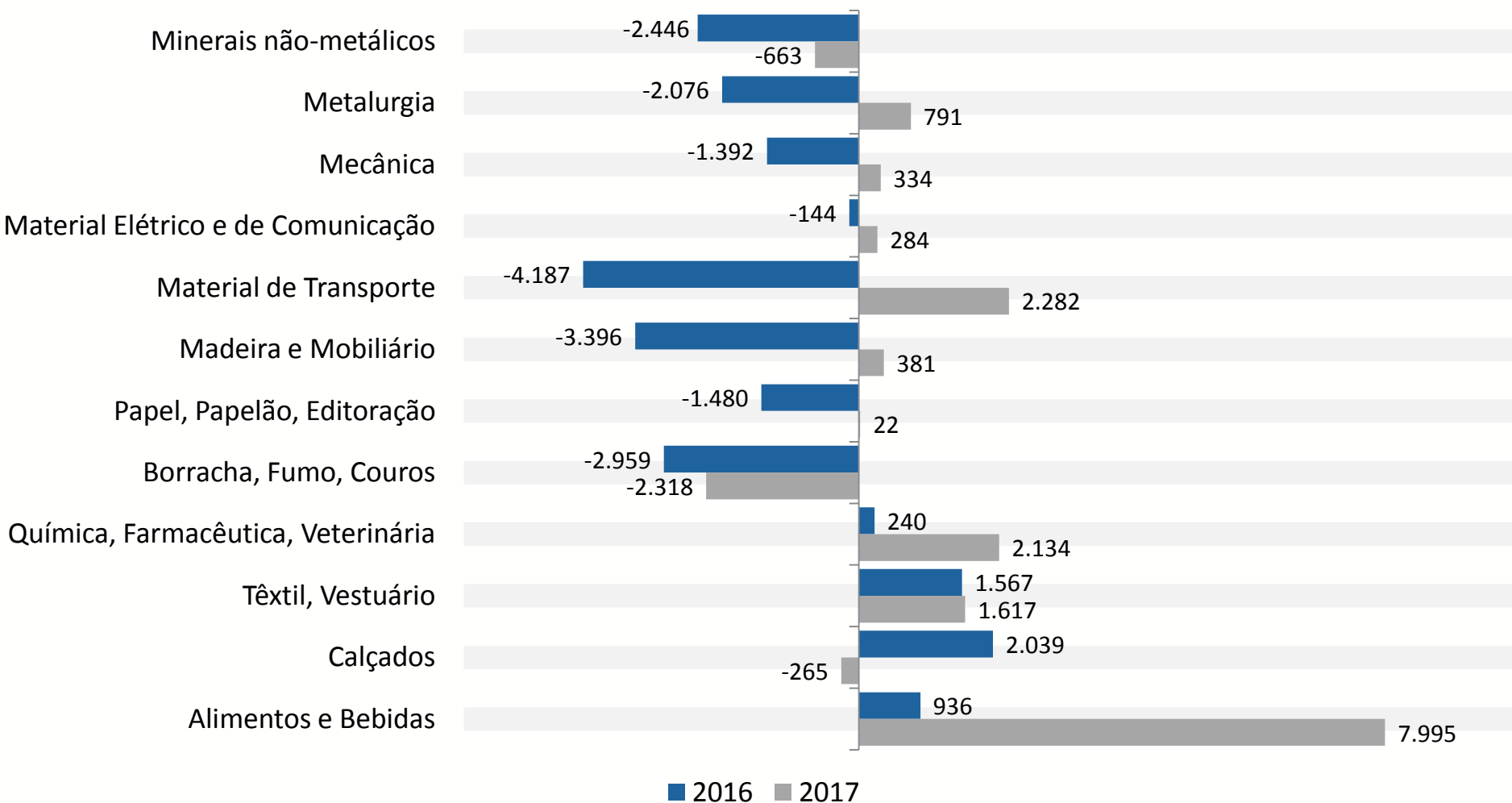
*Varição mensal absoluta do emprego – em milhares\**



\* Série não incorpora informações declaradas fora do prazo.

# Criação líquida de postos de trabalho por subsetores da indústria – julho de 2016 e de 2017

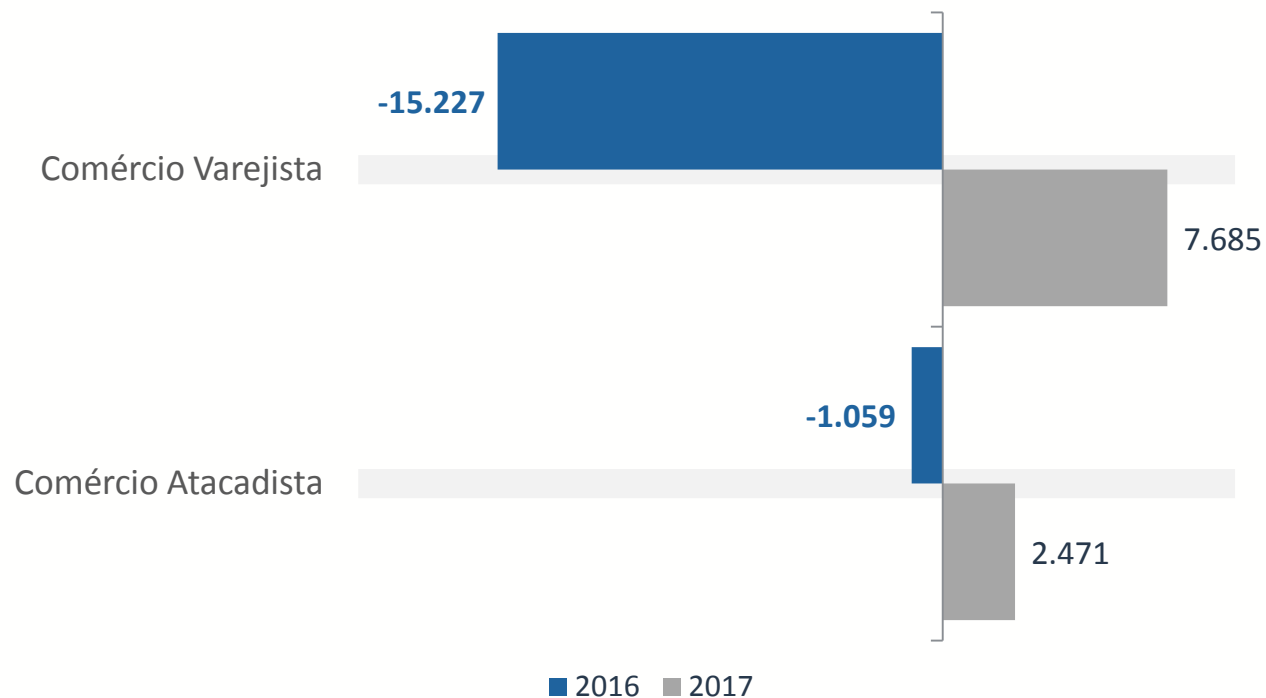
*Varição mensal absoluta do emprego\* - em milhares*



\* Série não incorpora informações declaradas fora do prazo.

# Criação líquida de postos de trabalho por subsetores do comércio – julho de 2016 e de 2017

Em milhares\*

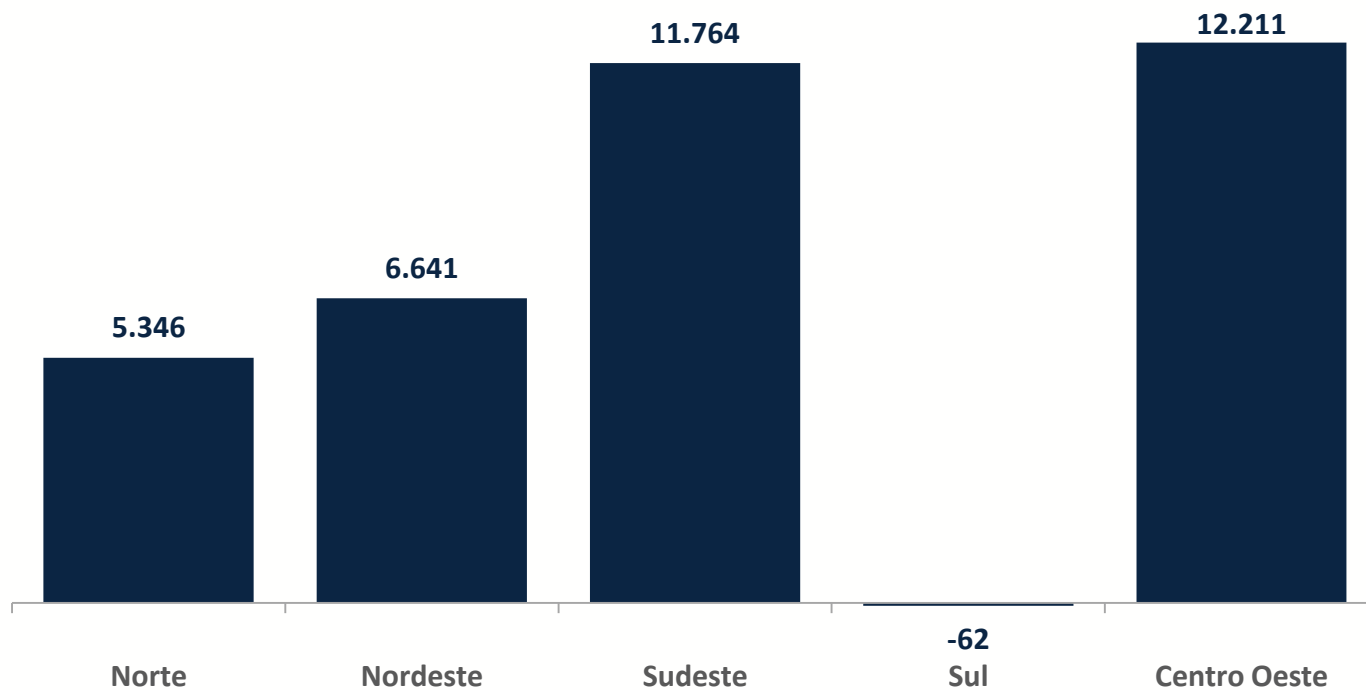


\* Série não incorpora informações declaradas fora do prazo.



# Criação líquida de postos de trabalho por grandes regiões – julho de 2017

Em milhares\*



\* Série não incorpora informações declaradas fora do prazo.

## Resumo dos resultados

---

- Segundo o cadastro geral de empregados e desempregados (CAGED) do MTE, em julho, a criação líquida de empregos com carteira assinada foi de 35.900 postos de trabalho, o que não inclui as declarações entregues fora do prazo.
- Esse resultado veio acima do intervalo das expectativas coletadas pela Bloomberg, que variavam de -8000 e 30000 postos.
- O resultado acumulado no ano, 35.900 empregos formais, reflete uma aceleração na criação do emprego em relação ao mesmo período de 2016, -94.724 postos de trabalho formais.
- Na série dessazonalizada houve queda na criação líquida de empregos, o saldo passou de -24.322 em junho para -840 em julho de 2017



## Ministério da Fazenda

Para maiores informações acesse o site da Secretaria de Política Econômica:

[www.spe.fazenda.gov.br](http://www.spe.fazenda.gov.br)



Secretaria  
de Política  
Econômica

**Ministério  
da Fazenda**