



Ministério da Fazenda

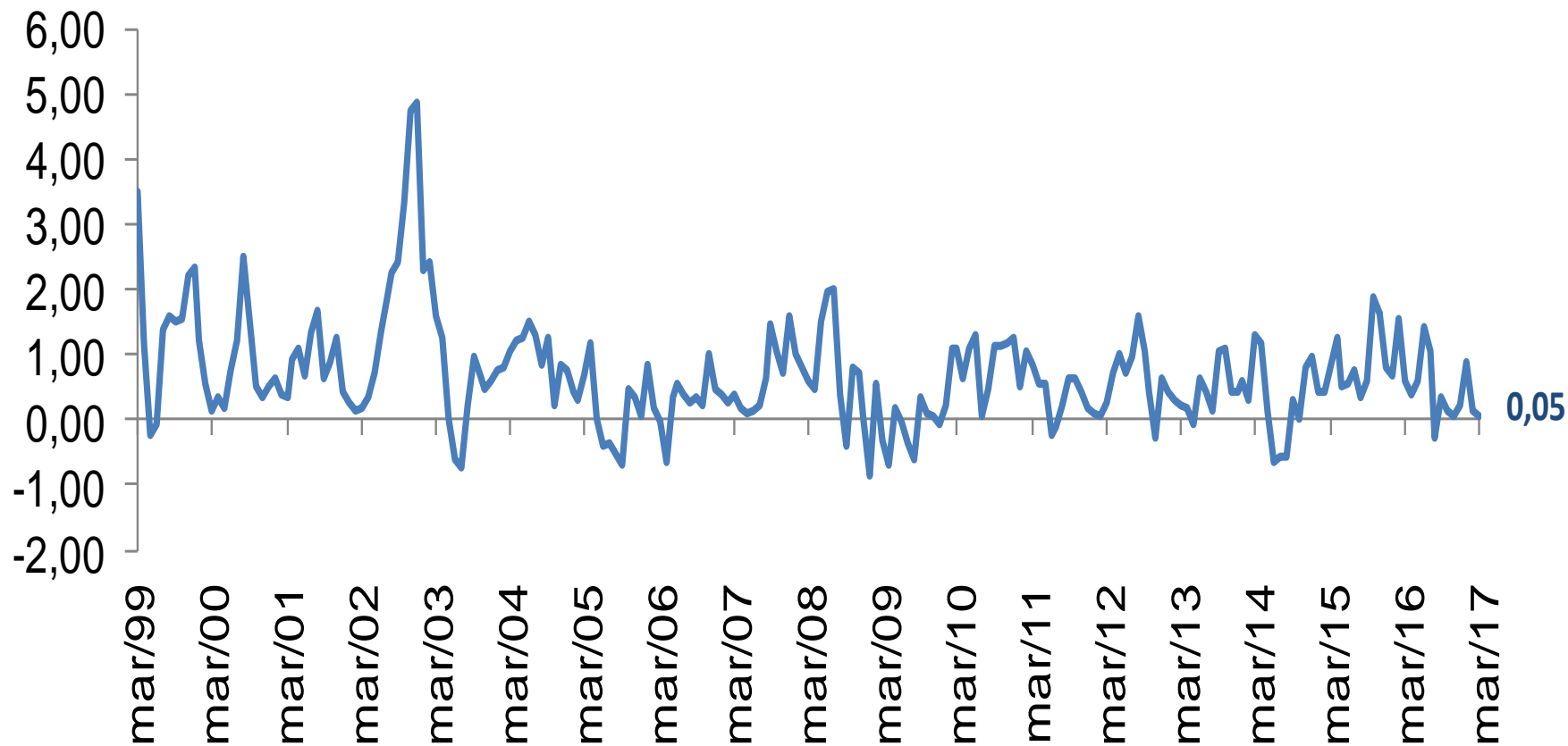
IGP-10

Março/2017

16 de março de 2017

Os INFORMATIVOS ECONÔMICOS da Secretaria de Política Econômica (SPE) são elaborados a partir de dados de conhecimento público, cujas fontes primárias são instituições autônomas, públicas ou privadas. O objetivo é organizar informações de conhecimento público para ampliar o entendimento sobre a economia brasileira. O conteúdo deste material é meramente informativo, não possuindo caráter prospectivo, nem delimitando as ações de política econômica adotadas pelo Ministério da Fazenda.

IGP-10 – Série Histórica (Var. % mensal)

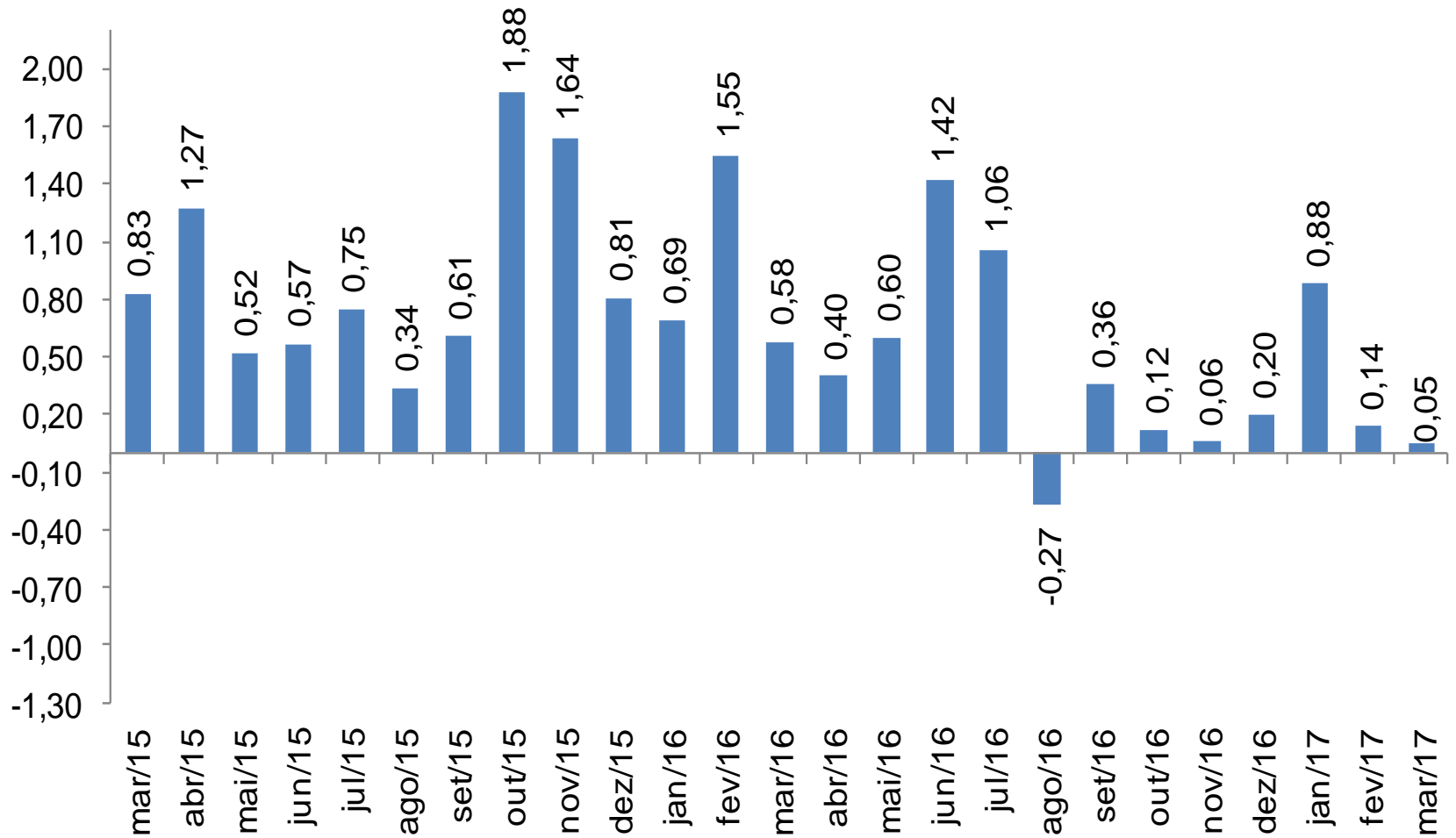


IGP ENCADEADO

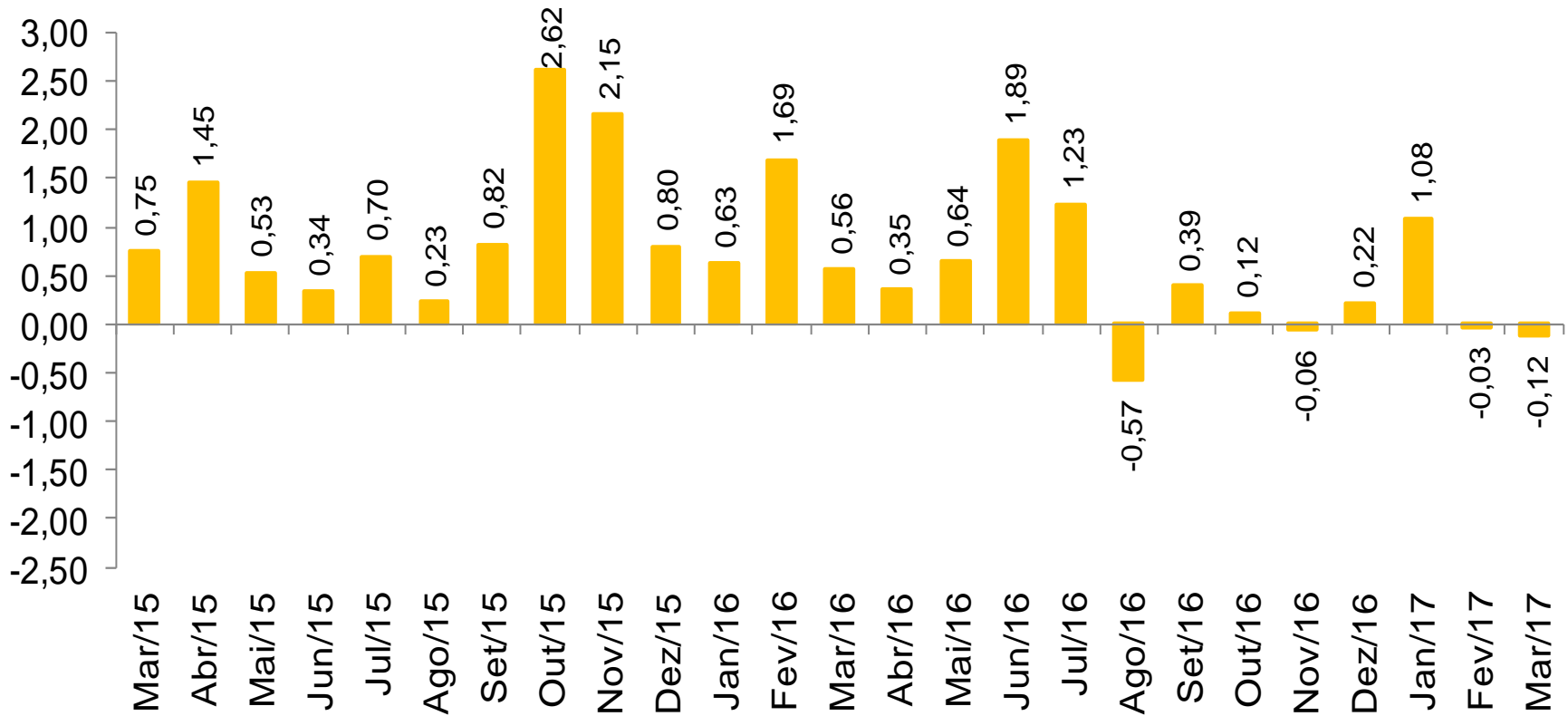
(Var.% mensal)

	jan-17			fev-17			mar-17		
	IGP-10	IGP-M	IGP-DI	IGP-10	IGP-M	IGP-DI	IGP-10	IGP-M	IGP-DI
IGP	0,88	0,64	0,43	0,14	0,08	0,06	0,05		
IPA	1,08	0,70	0,34	-0,03	-0,09	-0,12	-0,12		
<i>ESTÁGIOS</i>									
BENS FINAIS	0,53	0,18	-0,61	-0,81	-0,61	-0,10	-0,13		
BENS INTERMEDIÁRIOS	1,24	1,05	1,47	1,32	0,99	0,21	-0,16		
MATÉRIAS-PRIMAS	1,55	0,91	0,24	-0,56	-0,64	-0,51	-0,07		
<i>ORIGEM</i>									
PRODUTOS AGROPECUÁRIOS	-1,50	-1,99	-2,05	-1,87	-0,88	-0,67	-0,55		
PRODUTOS INDUSTRIAIS	2,10	1,73	1,25	0,66	0,20	0,08	0,04		
IPC	0,54	0,64	0,69	0,54	0,39	0,31	0,32		
ALIMENTAÇÃO	0,66	0,70	0,39	-0,01	-0,22	-0,16	0,11		
HABITAÇÃO	-0,20	0,10	0,29	0,35	0,44	0,51	0,64		
VESTUÁRIO	0,14	-0,47	-0,27	-0,12	-0,05	-0,18	0,05		
SAÚDE E CUID. PESSOAIS	0,63	0,47	0,35	0,42	0,47	0,51	0,50		
EDUCAÇÃO, LEIT. E RECR.	1,65	2,46	4,15	2,99	2,15	0,68	0,01		
TRANSPORTES	0,90	1,01	0,82	0,85	0,51	0,61	0,38		
DESPESAS DIVERSAS	1,10	0,71	0,39	0,30	0,35	0,31	0,56		
COMUNICAÇÃO	0,34	0,37	0,47	0,37	0,28	0,09	-0,29		
INCC	0,30	0,29	0,41	0,36	0,53	0,65	0,59		
MATERIAIS E SERVIÇOS	0,17	0,30	0,57	0,55	0,62	0,50	0,35		
MÃO-DE-OBRA	0,41	0,28	0,28	0,19	0,45	0,78	0,79		

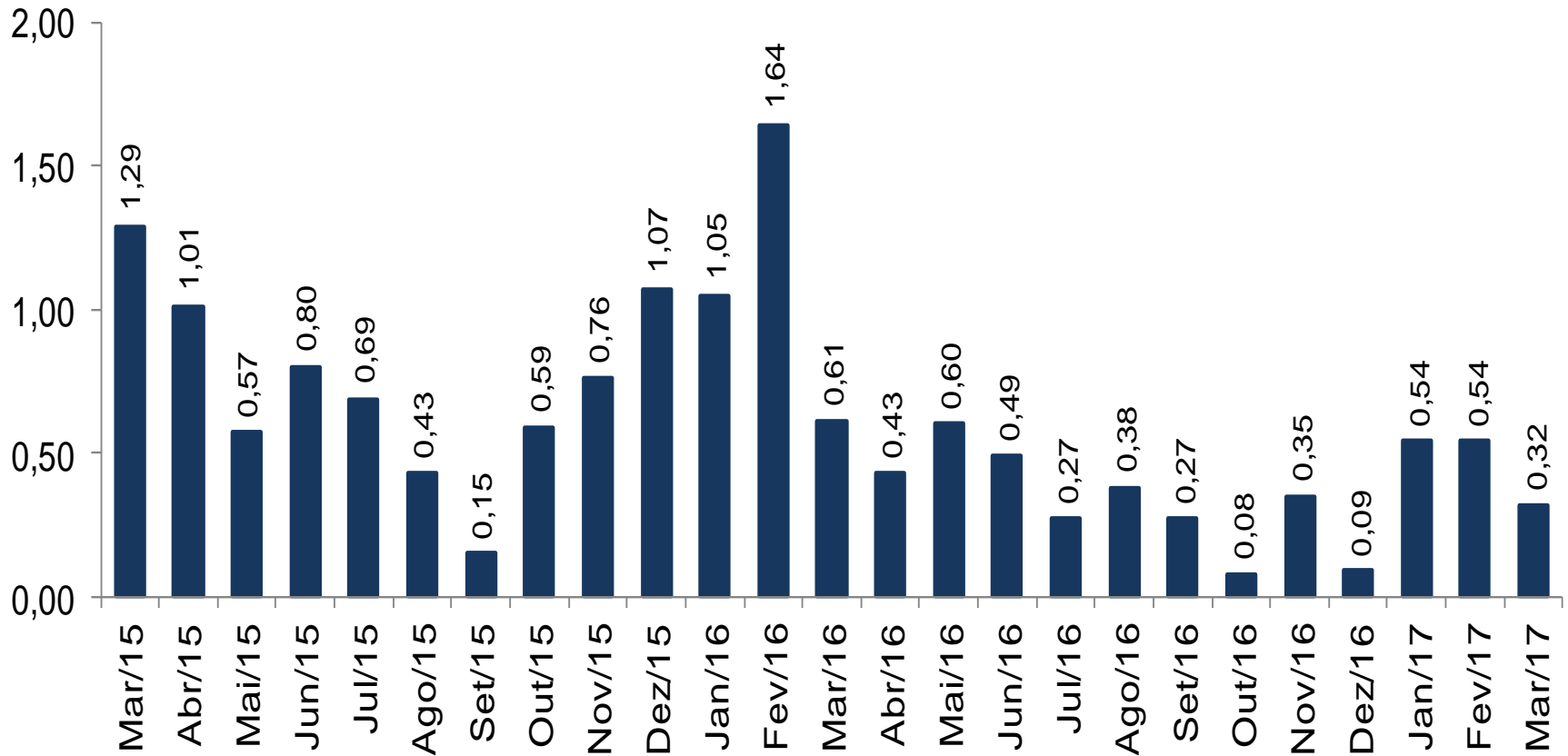
IGP-10 (Var. % mensal)



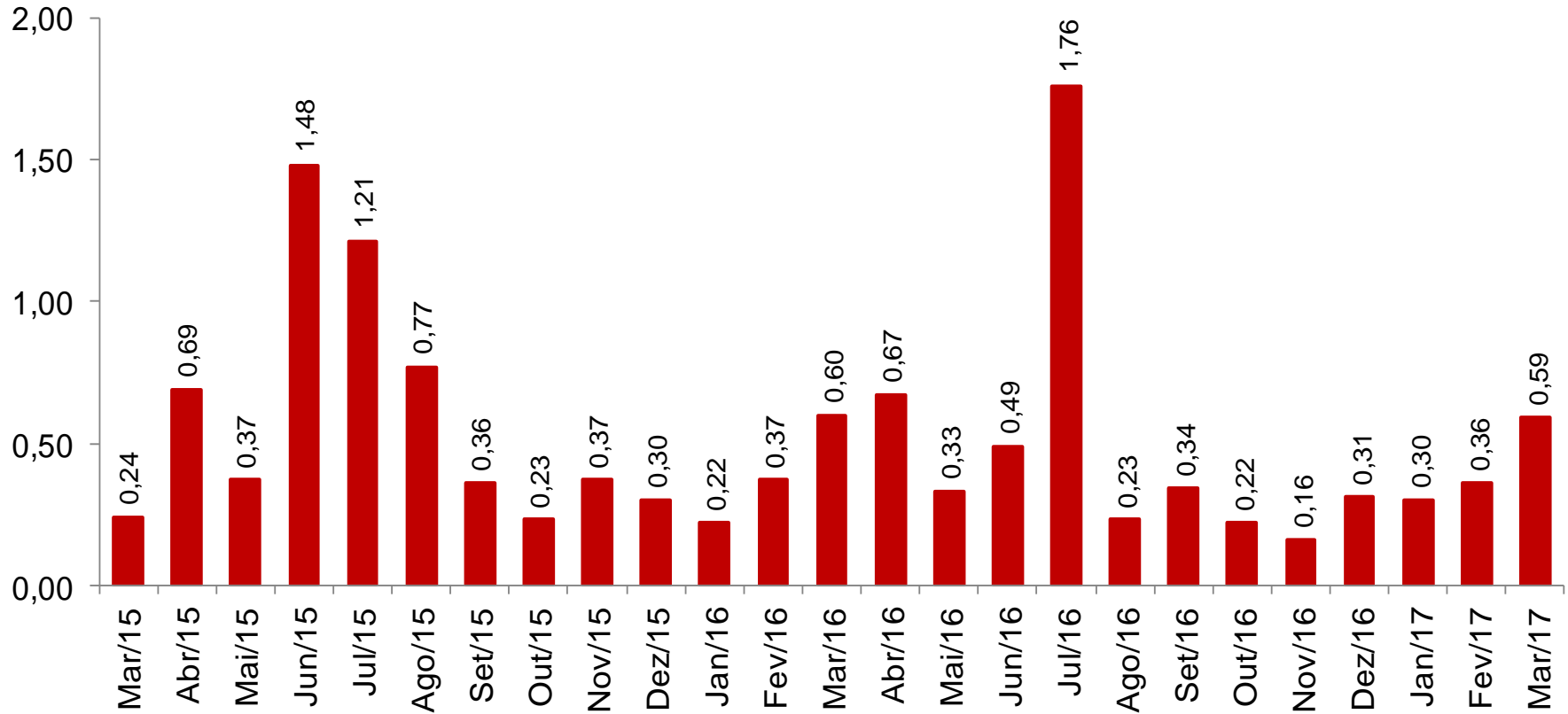
IPA-10 (Var. % mensal)



IPC-10 (Var. % mensal)



INCC-10 (Var. % mensal)



IPA-10 AGRÍCOLA

Principais Contribuições Positivas

	Impacto	Var. (%)
OVOS	0,152	14,9
LEITE IN NATURA	0,120	5,9
LARANJA	0,043	5,5
SUÍNOS	0,026	5,6
ALGODÃO (EM CAROÇO)	0,020	2,9
CANA-DE-AÇÚCAR	0,018	0,5
MAMÃO	0,015	17,5
UVA	0,005	3,8

Principais Contribuições Negativas

	Impacto	Var. (%)
SOJA (EM GRÃO)	-0,244	-4,5
MILHO (EM GRÃO)	-0,105	-4,4
BOVINOS	-0,055	-1,8
CAFÉ (EM GRÃO)	-0,038	-3,0
MANDIOCA (AIPIM)	-0,027	-1,9
FEIJÃO (EM GRÃO)	-0,025	-5,6
ARROZ (EM CASCA)	-0,022	-3,4
MAÇÃ	-0,020	-14,5

IPA-10 INDUSTRIAL

Principais Contribuições Positivas

		Impacto	Var. (%)
1º	MINÉRIO DE FERRO	0,259	4,3
2º	ARTEFATOS ESTAMPADOS DE METAL	0,016	5,3
3º	FIO-MÁQUINA DE AÇO AO CARBONO	0,011	6,8
4º	ARTEFATOS DE TREFILADOS	0,010	2,3
5º	TUBOS DE AÇO COM COSTURA	0,010	3,6
6º	PEÇAS E ACESSÓRIOS PARA OS SISTEMAS DE MARCHA E TR	0,010	3,1
7º	INTERMEDIÁRIOS PARA RESINAS E FIBRAS	0,009	1,7
8º	VERGALHÕES DE AÇO AO CARBONO	0,009	4,0

Principais Contribuições Negativas

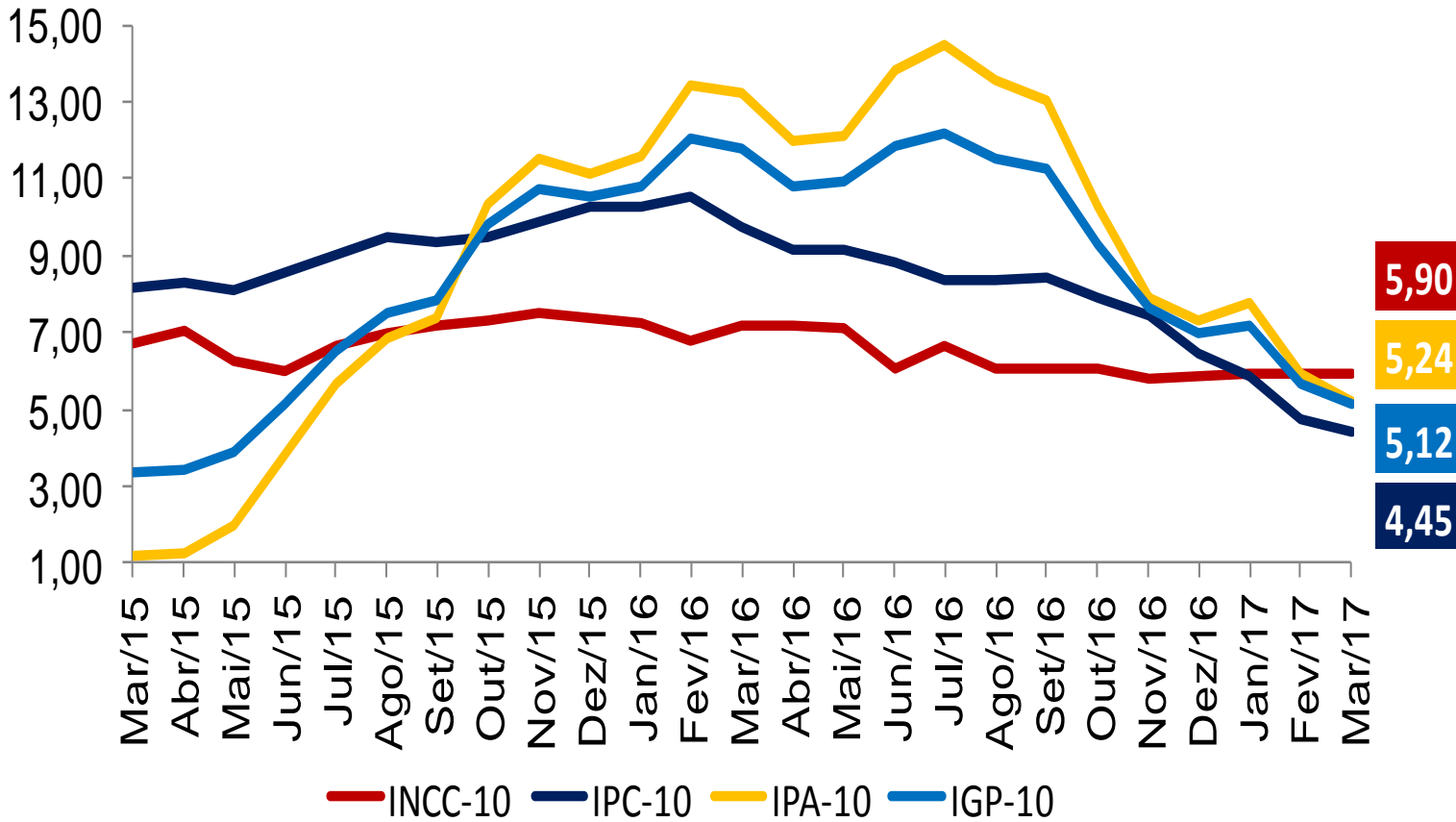
		Impacto	Var. (%)
1º	ÓLEO DIESEL	-0,146	-5,0
2º	CARNE BOVINA	-0,078	-2,8
3º	AÇÚCAR CRISTAL	-0,055	-5,6
4º	GASOLINA AUTOMOTIVA	-0,055	-3,4
5º	AÇÚCAR VHP (VERY HIGH POLARIZATION)	-0,053	-5,4
6º	FARELO DE SOJA	-0,048	-3,4
7º	ÓLEO DE SOJA REFINADO	-0,031	-6,6
8º	ÁLCOOL ETÍLICO ANIDRO	-0,029	-10,5

IGP ENCADEADO

(Var. % 12 Meses)

	jan-17			fev-17			mar-17		
	IGP-10	IGP-M	IGP-DI	IGP-10	IGP-M	IGP-DI	IGP-10	IGP-M	IGP-DI
IGP	7,17	6,66	6,02	5,68	5,39	5,26	5,12	-	-
IPA	7,78	7,16	6,37	5,95	5,53	5,35	5,24	-	-
<i>ESTÁGIOS</i>									
BENS FINAIS	7,06	5,70	4,60	4,28	3,57	2,99	2,66	-	-
BENS INTERMEDIÁRIOS	1,95	1,91	2,09	1,92	1,74	2,51	2,43	-	-
MATÉRIAS-PRIMAS	15,74	15,39	13,81	12,88	12,60	11,72	11,71	-	-
<i>ORIGEM</i>									
PRODUTOS AGROPECUÁRIOS	9,31	7,07	4,94	4,43	3,66	2,17	2,04	-	-
PRODUTOS INDUSTRIAIS	7,04	7,02	6,72	6,39	6,09	6,42	6,37	-	-
IPC	5,89	5,38	5,04	4,75	4,54	4,57	4,45	-	-
ALIMENTAÇÃO	6,93	6,24	5,47	4,76	4,52	4,19	3,88	-	-
HABITAÇÃO	2,34	2,08	2,09	1,64	1,68	2,22	2,16	-	-
VESTUÁRIO	3,12	2,75	3,18	2,55	2,47	2,95	2,29	-	-
SAÚDE E CUID. PESSOAIS	10,19	9,91	9,86	9,86	9,67	9,66	9,64	-	-
EDUCAÇÃO, LEIT. E RECR.	9,47	7,75	7,59	8,83	7,85	7,85	8,66	-	-
TRANSPORTES	5,32	4,89	4,38	3,87	3,64	3,85	3,52	-	-
DESPESAS DIVERSAS	10,21	10,04	9,16	8,85	8,99	7,80	7,60	-	-
COMUNICAÇÃO	4,92	4,49	4,12	4,63	4,05	3,37	3,16	-	-
INCC	5,92	6,32	6,14	5,91	6,32	6,26	5,90	-	-
MATERIAIS E SERVIÇOS	2,44	2,51	2,50	2,52	2,60	2,50	2,41	-	-
MÃO-DE-OBRA	9,04	9,73	9,37	8,94	9,67	9,61	9,02	-	-

IGP-10 - Decomposição (Var. % 12 meses)



RESUMO DOS RESULTADOS

- **Variação Mensal:** **Março/17 = 0,05%** (Coleta: 11/02/17 a 10/03/17)
- **Variações Anteriores:** Fev/17 = 0,14%; Mar/16 = 0,58%;
- **Variação em 12 meses:** Mar/17 = 5,11%; Mar/16 = 11,79%.

- **Variação mensal IPA-10:** Mar/17 = -0,12%; Fev/17 = -0,03%;
- **Variação mensal IPC-10:** Mar/17 = 0,32%; Fev/17 = 0,54%;
- **Variação mensal INCC-10:** Mar/17 = 0,59%; Fev/17 = 0,36%;
 - **Materiais e Serviços:** Mar/17 = 0,35%; Fev/17 = 0,55%;
 - **Mão de Obra:** Mar/17 = 0,79%; Fev/17 = 0,19%.

- **IPA-10 Origem Agropecuários:** Mar/17 = -0,55%; Fev/17 = -1,87%;
- **Industriais:** Mar/17 = 0,04%; Fev/17 = 0,66%.

- **IPA-10 Maiores desacelerações:** *mandioca (aipim)* (8,78% para -1,85%), *café (em grão)* (3,02% para -3,03%) e *laranja* (12,23% para 5,51%).
- **IPA-10 Maiores acelerações:** *aves* (-8,82% para 0,22%), *minério de ferro* (2,30% para 4,25%) e *leite in natura* (0,03% para 5,93%).



Ministério da Fazenda