



Ministério da Fazenda

OPERAÇÕES DE CRÉDITO NO BRASIL **24 de novembro de 2016**

(dados outubro de 2016)

A SPE não é a fonte primária das informações disponibilizadas nesta apresentação. A SPE apenas consolida e organiza as informações econômicas a partir de dados de conhecimento público, cujas fontes primárias são instituições autônomas, públicas ou privadas.

Eventuais divergências entre dados e totais ou variações percentuais são provenientes de arredondamentos.

EVOLUÇÃO DA COMPOSIÇÃO DO CRÉDITO

(saldo em valores nominais – R\$ bilhões e % do PIB)

■ Livre ■ Direcionado ◆ % do PIB

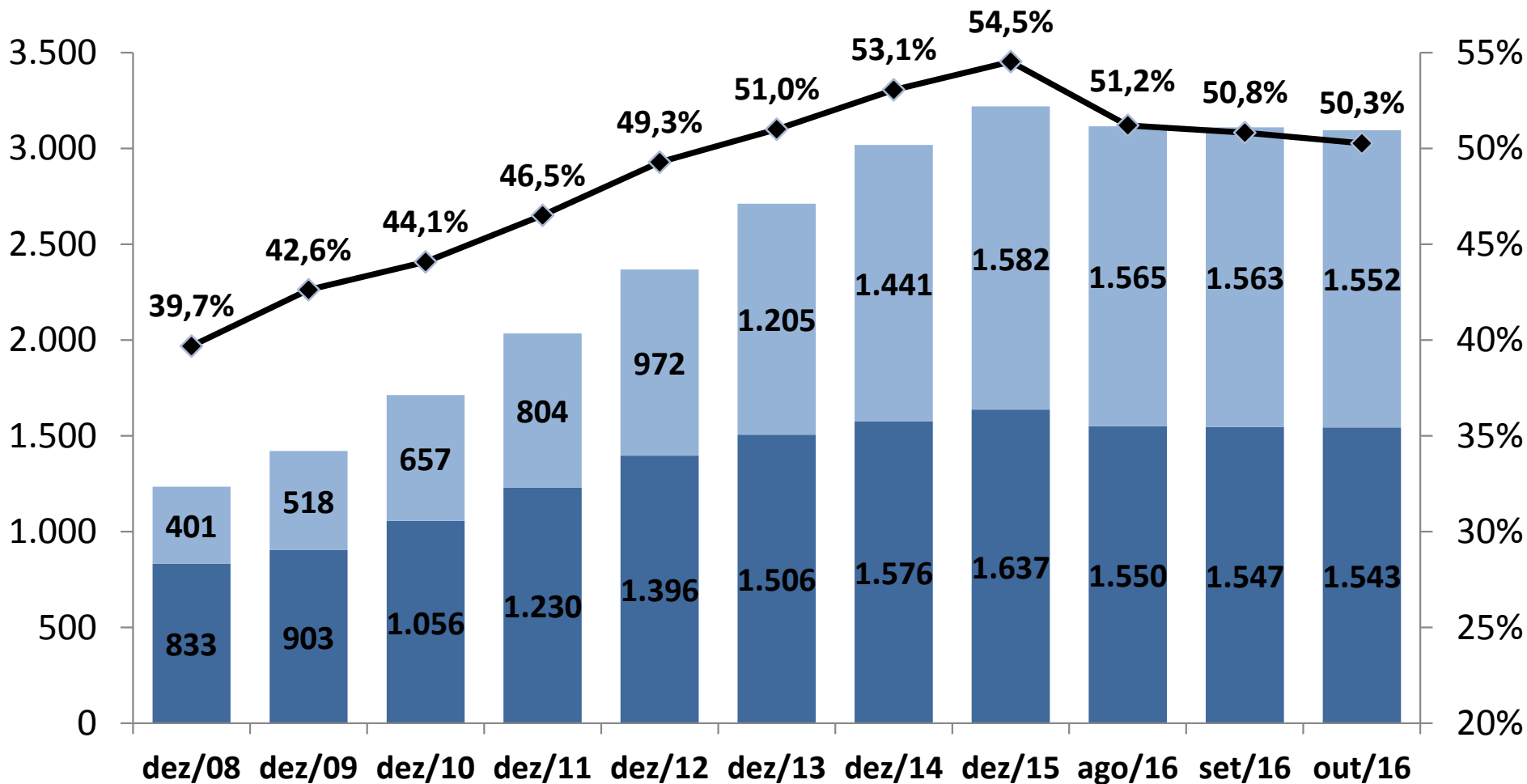


TABELA RESUMO

(variação nominal do saldo)

Descrição	Variação % (mês/mês imediatamente anterior)*			Variação % (acumulado em 12 meses)		
	ago/16	set/16	out/16	ago/16	set/16	out/16
Crédito Total	-0,23%	-0,41%	-0,12%	-0,65%	-1,72%	-1,98%
Crédito Direcionado	-0,17%	-0,52%	-0,41%	2,04%	0,59%	-0,20%
BNDES (repassse + direto)	-0,58%	-1,44%	-0,72%	-5,04%	-6,93%	-7,69%
Rural	-0,51%	-0,38%	0,40%	5,73%	3,04%	3,28%
Habitacão	0,50%	0,81%	-0,50%	8,05%	7,68%	6,13%
Outros **	0,64%	-0,49%	0,77%	8,34%	6,24%	6,73%
Crédito Livre	-0,34%	-0,44%	-0,08%	-3,22%	-3,95%	-3,70%
Pessoas Físicas	0,35%	-0,19%	0,05%	0,80%	0,45%	0,68%
Pessoas Jurídicas	-1,16%	-0,83%	-0,02%	-7,20%	-8,26%	-8,03%

* Com ajuste sazonal

** Operações PF/PJ não passíveis de classificação nas demais modalidades apresentadas + Microcrédito

CRÉDITO LIVRE – Tabela Resumo

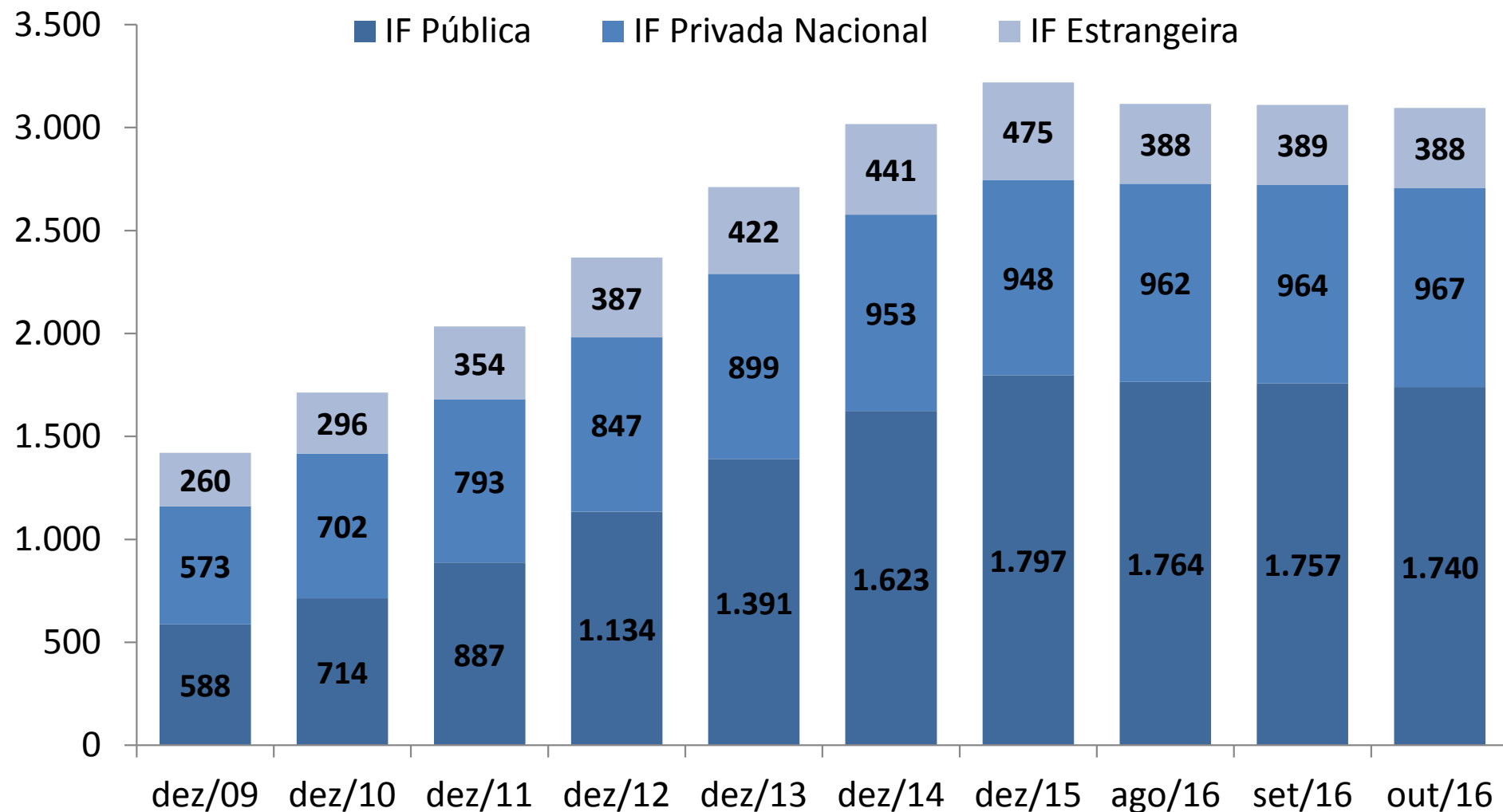
(variação nominal do saldo)

Descrição	Variação % (mês/mês imediatamente anterior)*			Variação % (acumulado em 12 meses)		
	ago/16	set/16	out/16	ago/16	set/16	out/16
Crédito Livre	-0,34%	-0,44%	-0,08%	-3,22%	-3,95%	-3,70%
Pessoa Física	0,35%	-0,19%	0,05%	0,80%	0,45%	0,68%
Cheque Especial	1,43%	0,05%	1,82%	-6,25%	-4,87%	-3,07%
Crédito Consignado	0,42%	0,53%	0,47%	5,85%	5,51%	5,67%
Aquisição de Veículos	-0,98%	-0,84%	-1,04%	-13,18%	-12,86%	-12,73%
Cartão de Crédito	2,78%	0,19%	0,69%	8,04%	8,49%	8,92%
Pessoa Jurídica	-1,16%	-0,83%	-0,02%	-7,20%	-8,26%	-8,03%
Desconto de Cheques	-5,78%	-2,32%	-2,71%	-27,66%	-28,95%	-28,82%
Desconto de Duplicatas	-1,26%	4,37%	2,91%	9,89%	7,62%	10,19%
Antecipação Faturas Cartão de Crédito	-4,65%	-3,37%	-3,82%	-16,75%	-18,77%	-19,47%
Capital de Giro	-1,38%	-1,04%	-0,32%	-11,02%	-11,58%	-11,06%
Conta Garantida	-4,14%	-0,31%	0,44%	-19,47%	-17,66%	-17,11%
Arrendamento Mercantil	-3,42%	-2,05%	3,41%	-20,66%	-20,63%	-16,59%
Aquisição de Bens	-1,03%	-0,86%	-0,61%	-13,02%	-12,23%	-11,43%
ACC	-0,73%	-3,03%	0,10%	3,16%	-3,67%	-3,37%
Financiamento às Exportações	-0,22%	1,22%	-0,36%	-2,36%	-1,58%	-4,09%

* Com ajuste sazonal

CRÉDITO POR ORIGEM DE CAPITAL DA IF

(saldo em valores nominais – R\$ bilhões)



CONCESSÕES DE CRÉDITO

(R\$ Milhões)

Descrição	out/16	T - 12m	T - 24m	T - 36m
Crédito Total	270.895	294.356	329.259	314.370
Crédito Pessoa Física	158.963	156.416	177.942	157.684
Crédito Pessoa Jurídica	111.932	137.940	151.317	156.685
Crédito Livre	246.757	259.634	282.085	270.452
Crédito Direcionado	24.138	34.722	47.174	43.918

CONCESSÕES - PRINCIPAIS OPERAÇÕES

(R\$ Milhões)

Descrição	out/16	T - 12m	T - 24m	T - 36m
Cheque Especial PF	30.805	30.977	29.041	28.705
Crédito Consignado PF	9.860	8.793	17.320	12.630
Aquisição de Veículos PF	5.991	5.943	8.654	8.668
Cartão de Crédito PF	91.264	87.299	88.453	77.090
Crédito Rural PF	5.061	6.152	7.313	6.503
Crédito Imobiliário PF	6.017	7.036	12.597	10.808
Capital de Giro PJ	15.795	19.961	24.309	28.308
Conta Garantida PJ	16.999	20.899	21.323	23.091
ACC PJ	7.248	9.120	8.574	6.346
Financiamento a exportações PJ	1.542	2.979	1.823	2.690
Financiamento BNDES PJ	5.374	12.360	15.526	13.657

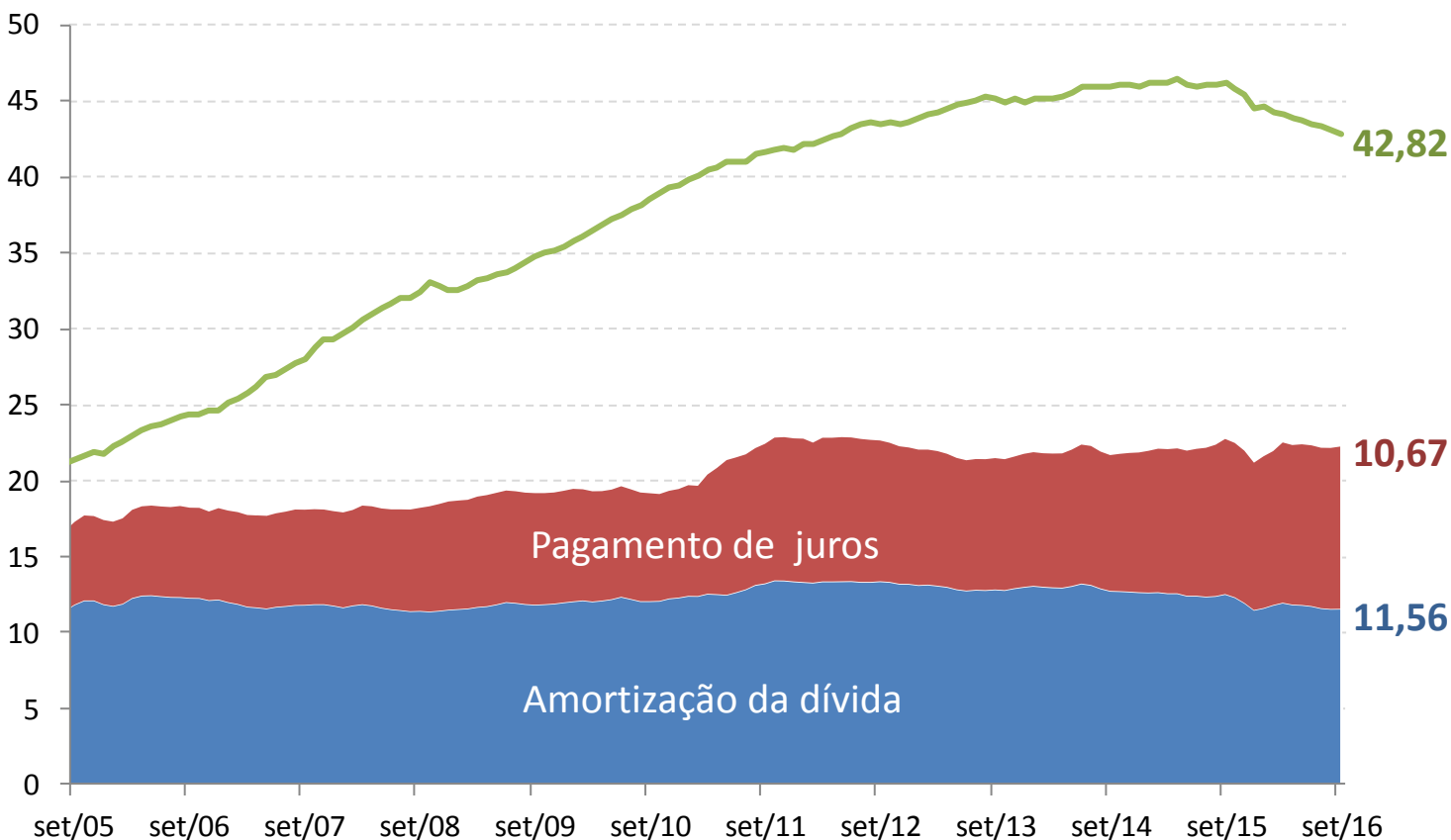
PRAZO MÉDIO OPERAÇÕES DE CRÉDITO (Meses)

Descrição	out/16	T - 12m	T - 24m	T - 36m
Crédito Total - Prazo Médio Carteira	50,5	48,4	44,6	40,6
Crédito Total - Prazo Médio Concessões	115,6	113,1	102,4	94,2
Crédito PF - Prazo Médio Carteira	64,6	62,2	56,7	51,0
Crédito PF - Prazo Médio Concessões	169,8	162,2	154,8	130,9
Crédito PJ - Prazo Médio Carteira	38,1	37,5	35,1	32,7
Crédito PJ - Prazo Médio Concessões	68,4	74,0	60,9	65,0
Crédito Livre - Prazo Médio Carteira	18,4	18,4	17,4	17,2
Crédito Livre - Prazo Médio Concessões	36,8	35,2	39,3	34,9
Créd. Direcionado - Prazo Médio Carteira	77,3	74,9	70,7	66,7
Créd. Direcionado - Prazo Médio Concessões	179,3	179,5	160,3	159,4

TAXA DE JUROS E *SPREAD* OPERAÇÕES DE CRÉDITO (% a.a.)

Descrição	out/16	T - 12m	T - 24m	T - 36m
Taxa de Juros Médio Carteira de Crédito	33,28	30,46	24,25	22,52
<i>Spread</i> Médio Carteira de Crédito	23,93	19,45	15,67	14,29
Taxa de Juros Médio Carteira PF	42,69	38,66	31,61	29,66
<i>Spread</i> Médio Carteira PF	33,32	27,43	22,64	20,97
Taxa de Juros Média Carteira PJ	21,68	21,48	16,62	15,36
<i>Spread</i> Médio Carteira PJ	12,36	10,71	8,43	7,61
Taxa de Juros Média Crédito Livre	54,00	47,90	37,82	33,32
<i>Spread</i> Médio Crédito Livre	42,19	33,06	26,43	22,83
Taxa de Juros Média Crédito Direcionado	10,97	10,48	7,94	7,38
<i>Spread</i> Médio Crédito Direcionado	4,27	3,87	2,72	2,38

ENDIVIDAMENTO DAS FAMÍLIAS* (p.p.)



Nota: i) Endividamento: saldo do crédito no SFN às pessoas físicas dividido pela massa salarial ampliada disponível;
 ii) Comprometimento: Pagamento mensal referente a principal e juros dividido pela renda auferida.

INADIMPLÊNCIA CARTEIRAS - %

(% com atraso superior a 90 dias)

Descrição	out/16	T - 1m	T - 3m	T - 6m	T - 12m	T - 24m	T - 36m
Crédito Total	3,90%	3,73%	3,56%	3,65%	3,24%	2,96%	3,04%
Crédito Pessoa Física	4,17%	4,17%	4,10%	4,29%	4,07%	3,97%	4,25%
Crédito Pessoa Jurídica	3,63%	3,29%	3,05%	3,05%	2,49%	2,06%	1,99%
Crédito Livre	5,90%	5,89%	5,72%	5,67%	5,03%	4,63%	4,61%
Crédito Direcionado	1,90%	1,59%	1,42%	1,62%	1,39%	1,11%	1,02%

INADIMPLÊNCIA PRINCIPAIS OPERAÇÕES - %

(% com atraso superior a 90 dias)

Descrição	out/16	T - 1m	T - 3m	T - 6m	T - 12m	T - 24m	T - 36m
Cheque Especial PF	15,75%	15,68%	15,65%	14,45%	14,28%	14,59%	12,60%
Crédito Consignado PF	2,28%	2,27%	2,25%	2,26%	2,26%	2,48%	2,71%
Aquisição de Veículos PF	4,66%	4,64%	4,63%	4,51%	4,02%	4,24%	5,36%
Cartão de Crédito PF	8,14%	8,21%	8,38%	8,31%	8,23%	7,22%	6,81%
Crédito Rural PF	2,27%	2,18%	2,03%	2,17%	1,84%	1,35%	1,06%
Crédito Imobiliário PF	1,95%	1,87%	1,74%	2,12%	2,15%	2,04%	1,88%
Capital de Giro PJ	5,72%	5,68%	5,43%	5,49%	4,55%	4,19%	3,82%
Conta Garantida PJ	3,27%	3,41%	3,63%	2,81%	3,07%	1,86%	2,09%
ACC PJ	1,20%	1,23%	1,24%	1,25%	1,10%	1,06%	0,83%
Financiamento a exportações PJ	0,88%	1,10%	1,08%	1,14%	0,94%	0,43%	0,26%
Financiamento BNDES PJ	1,71%	1,06%	1,09%	1,10%	0,80%	0,42%	0,43%



Ministério da Fazenda

